

BOLLETTINO OLIVO SAVONA – COMUNICATO N. 17 del 07 SETTEMBRE 2023






Prosegue il viraggio di colore da verde intenso a verde chiaro-giallastro anche nelle fasce interne; nelle aree litoranee e di primo entroterra aumenta la presenza di drupe che assumono il colore tipico delle varietà.

Il calo delle temperature che si è verificato a seguito delle precipitazioni della scorsa settimana ha favorito la ripresa dell'attività della mosca, provocando un **significativo aumento delle infestazioni**; in tutti gli areali provinciali le infestazioni attive hanno superato la soglia di intervento (aree evidenziate in ROSSO in tabella) e pertanto è necessario intervenire in tempi brevi con prodotti ad azione larvicida. Tra quelli ammessi dal Disciplinare nell'attuale contesto è possibile utilizzare **flupyradifurone** (*Sivanto Prime*, max 1 intervento/anno indipendentemente dall'avversità, intervallo di sicurezza 14 giorni) oppure **acetamiprid** (*Epik SL i.s.* 21 giorni o *Kestrel i.s.* 7 giorni; max 2 interventi/anno indipendentemente dall'avversità).

Per chi avesse adottato le tecniche di lotta **adulicida** come indicato nei precedenti bollettini (es. *Spintor Fly* e *Exirel Bait*), nel caso in cui si opti per un intervento **larvicida**, le stesse andranno **interrotte**.

Per maggiori dettagli su biologia e strategie di difesa, si veda la scheda tecnica MOSCA DELL'OLIVO <https://bit.ly/RLmoscaolivo>

LOTTA GUIDATA MOSCA OLEARIA - Andamento su SCALA PROVINCIALE				
ZONE		0-100 m Inf. Attiva (%)	100-200 m Inf. Attiva (%)	200-350 m Inf. Attiva (%)
 FASCIA 1 COSTA	LEVANTE	TRATTARE >10	TRATTARE (10%)	—
	PONENTE	TRATTARE (>10%)	TRATTARE (9%)	—
 FASCIA 2 – PRIMO ENTROTERRA	LEVANTE	TRATTARE (6%)	TRATTARE (>10%)	TRATTARE (>10%)
	PONENTE	TRATTARE (>10%)	TRATTARE (>10%)	TRATTARE (>10%)
 FASCIA 3 ENTROTERRA	INTERA FASCIA	TRATTARE (6%)		

La guida alla lettura dei bollettini e alla consultazione della tabella è disponibile al link: <https://bit.ly/guida-sv>

SITUAZIONE IDRICA

E' possibile consultare la situazione aggiornata e gli apporti idrici consigliati al link <https://tinyurl.com/3z3amwtk>. Prima di procedere con interventi irrigui è consigliabile verificare le previsioni meteo (<https://tinyurl.com/previsioniARPAL>), verificare eventuali limitazioni previste da ordinanze locali e tenere conto che gli apporti irrigui possono favorire l'attività della mosca.

METODO BIOLOGICO O A BASSO IMPATTO

>> **OLIVICOLTURA BIO:** chi fosse interessato ad adottare metodi di lotta a basso impatto o biologici dovrà attuare le tecniche riportate nelle **Linee guida per il controllo della mosca olearia in olivicoltura biologica o a basso impatto** (<https://bit.ly/RLolivobio>) e seguire le indicazioni dei comunicati specifici. Il 29 agosto è stato emesso il comunicato BIO n. 4 (<https://tinyurl.com/2ye8a47f>).



Servizi informativi accessibili tramite Telegram

Attraverso **CAARserviziBot** è possibile scaricare bollettini, schede tecniche e disciplinari regionali di produzione integrata, ricevere a livello comunale **informazioni sulla situazione idrica o previsioni del modello sull'avvio dell'infestazione estiva della mosca dell'olivo**. Per attivarlo scaricare **Telegram** e ricercare **CAARserviziBot**, avviare e se-

>> Permane lo **STATO di GRAVE PERICOLOSITÀ INCENDI BOSCHIVI:** su tutto il territorio della Regione Liguria è vietato l'abbruciamento di residui agricoli e forestali. Ulteriori limitazioni sono dettagliate nel Decreto al link <https://tinyurl.com/RLincendi>